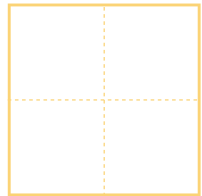



て



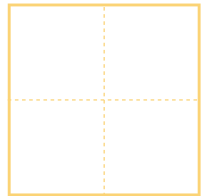

て




つ





つ



し





し



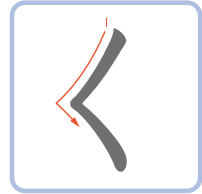
へ





へ



く



く



● もじのかたち ● かくじゆんじよ

● 書いて みましよう



に もじを かきましよう。

がつ

にち

なまえ



清音

もじのおけいこ

く

へ

し

つ

て

おつの方へ

清音を垂書きすい順に書いていきます。文字を正しく書けるまで、マス目にはうすく文字を入れています。2、3マス目は自分の力で書きます。



そ

そ

そ

ひ

ひ

ひ

る

る

る

ろ

ろ

ろ

の

の


の

● もじのかたち ● かくじゅんじょ

● かいて みましよう



に もじを かきましよう。



がつ
にち
なまえ



清音

もじのおけいこ

の

ろ

る

ひ

そ

おうちの方へ書き始める前か、書き終わった後に、声に出して読ませましよう。1画が長いのでゆっくり書いていねいに書きましよう。