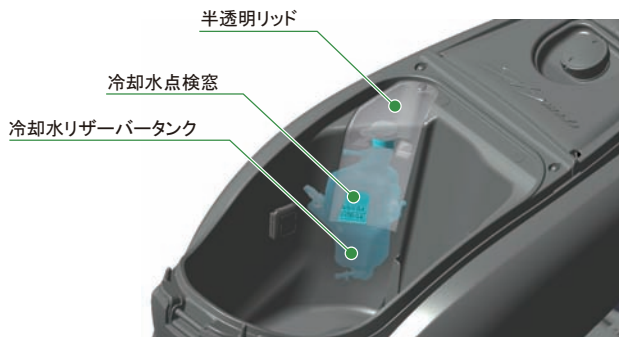
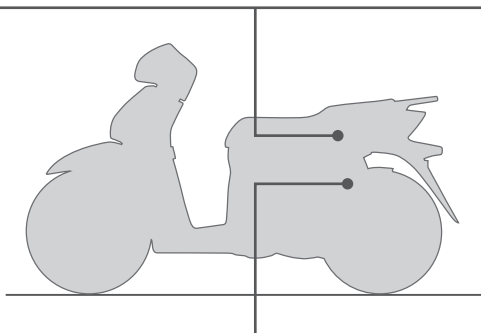


■冷却水の残量確認が簡単にできるリザーバータンク



ラゲージボックスの右側後部のコーナーに収納した冷却水リザーバータンクを、点検窓から補水口上方まで半透明のリッドで回り込んで覆ったところがポイントです。

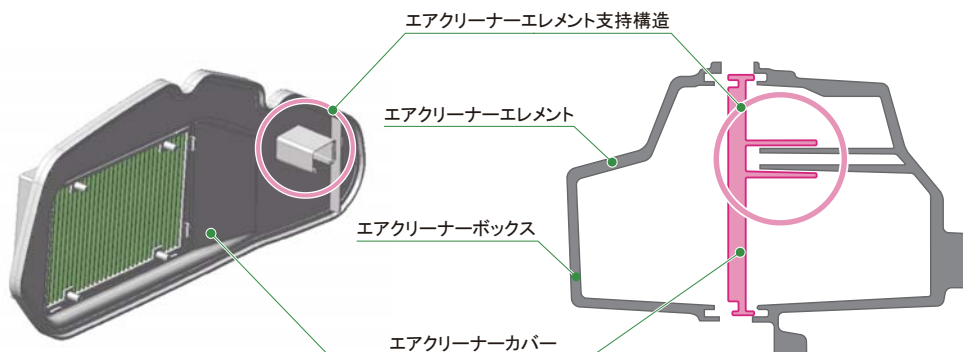
なだらかな面で形成された半透明のリッドにより、フルフェイスヘルメットの収納可能スペースを実現させながら、物を出し入れする際に、上方から差し込む光がリザーバータンクを効果的に透過することと相まって、ひと目で冷却水量を確認できます。



■交換時の作業性を向上させたエアクリナーエレメント支持構造

【エアクリナーエレメント】

【エアクリナーボックス断面イメージ】



エアクリナーエレメントの裏側に支持構造としてリブを形成し、それをエアクリナーボックスから伸びるリブに差し込んで支持したところがポイントです。

エアクリナーカバーを外した状態でもエアクリナーエレメントが裏側から保持されるので、エアクリナーエレメント交換時の作業性が向上します。